

TABLEAU DE BORD



Tableau de bord régional de l'apprentissage



Janvier 2023

Avant-propos

Ce tableau de bord de l'apprentissage, actualisé régulièrement, présente des indicateurs permettant de suivre et d'anticiper les évolutions concernant les effectifs d'apprentis au niveau régional, les diplômes, niveaux et secteurs de spécialité de formation, l'implantation des CFA ainsi que des indicateurs région et France.

Il se compose de 9 parties, chacune étant amenée à être mise à jour régulièrement ; ce tableau de bord évolue en fonction des indicateurs disponibles et déclinables pour l'ensemble de la région Grand Est.

Sommaire

● CHIFFRES CLÉS.....	5
● 1. CARTOGRAPHIE.....	6
● 2. ÉVOLUTION DES EFFECTIFS D'APPRENTIS.....	7
● 3. NIVEAUX ET DIPLÔMES PRÉPARÉS.....	8
● 4. SECTEURS ET DOMAINES DE FORMATION.....	9
● 5. LES CFA.....	10
● 6. L'APPRENTISSAGE AU FÉMININ.....	10
● 7. LES ORIGINES SCOLAIRES DES APPRENTIS.....	11
● 8. ÉVOLUTION DES EFFECTIFS PAR NIVEAU : GRAND EST / FRANCE.....	12
● 9. INDICATEURS PAR RÉGION.....	13

Qu'est-ce que l'apprentissage ?

L'apprentissage est une formation en alternance, assurée conjointement dans les centres de formation d'apprentis et les entreprises, qui peut désormais préparer à tous niveaux de diplômes technologiques ou professionnels jusqu'au supérieur. L'apprenti, âgé d'au moins 16 ans (15 ans révolus pour les sortants de 3^e), est lié par contrat de travail à une entreprise.

Qu'est-ce qu'un apprenti ?

Les apprentis sont théoriquement des jeunes âgés de 16 à 29 ans qui préparent un diplôme de l'enseignement professionnel ou technologique (ou une certification) dans le cadre d'un contrat de travail de type particulier, associant une formation en entreprise (sous la responsabilité d'un maître d'apprentissage) et des enseignements dispensés dans un CFA (des dérogations sur la limite d'âge sont possibles, en cas d'enchaînement de formations en apprentissage, de reprise d'entreprise et également pour les personnes reconnues en tant que travailleur handicapé).

Sources

(1) Chiffres région Grand Est : effectifs rentrée 2021
MENJ - Depp - Rectorats des Académies du Grand Est (effectifs définitifs)
Draaf - SRFD Grand Est / région Grand Est

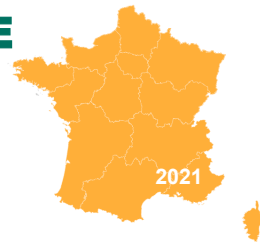
(2) Chiffres France et régions françaises : effectifs rentrée 2021
MENJ : Repères et références statistiques - Tableaux statistiques - Notes d'informations de la DEPP - Base Centrale de Pilotage

CHIFFRES CLÉS

GRAND EST



FRANCE



Nombre

57 503 APPRENTIS

7,1% des apprentis en France, 7^e rang des 13 régions (métro)



834 063 APPRENTIS

Évol.

+ 19,5% de 2020 à 2021
+ 9 391 apprentis

+ 147,1% de 1993 à 2021
+ 34 232 apprentis



+ 32,5% de 2020 à 2021
+ 204 428 apprentis

+ 147,1% de 1993 à 2021
+ 615 709 apprentis

CFA

207 CFA



2 791 CFA

%

38,1%
FILLES

48,2%
POST BAC

48,5%
FORMATIONS DE LA PRODUCTION

31,5%
POIDS DE L'APPRENTISSAGE
dans le 2nd cycle professionnel
(apprentis / ensemble du 2nd cycle professionnel / statut scolaire + apprenti) - 2020



40,3%
FILLES

57,5%
POST BAC

46,5%
FORMATIONS DE LA PRODUCTION

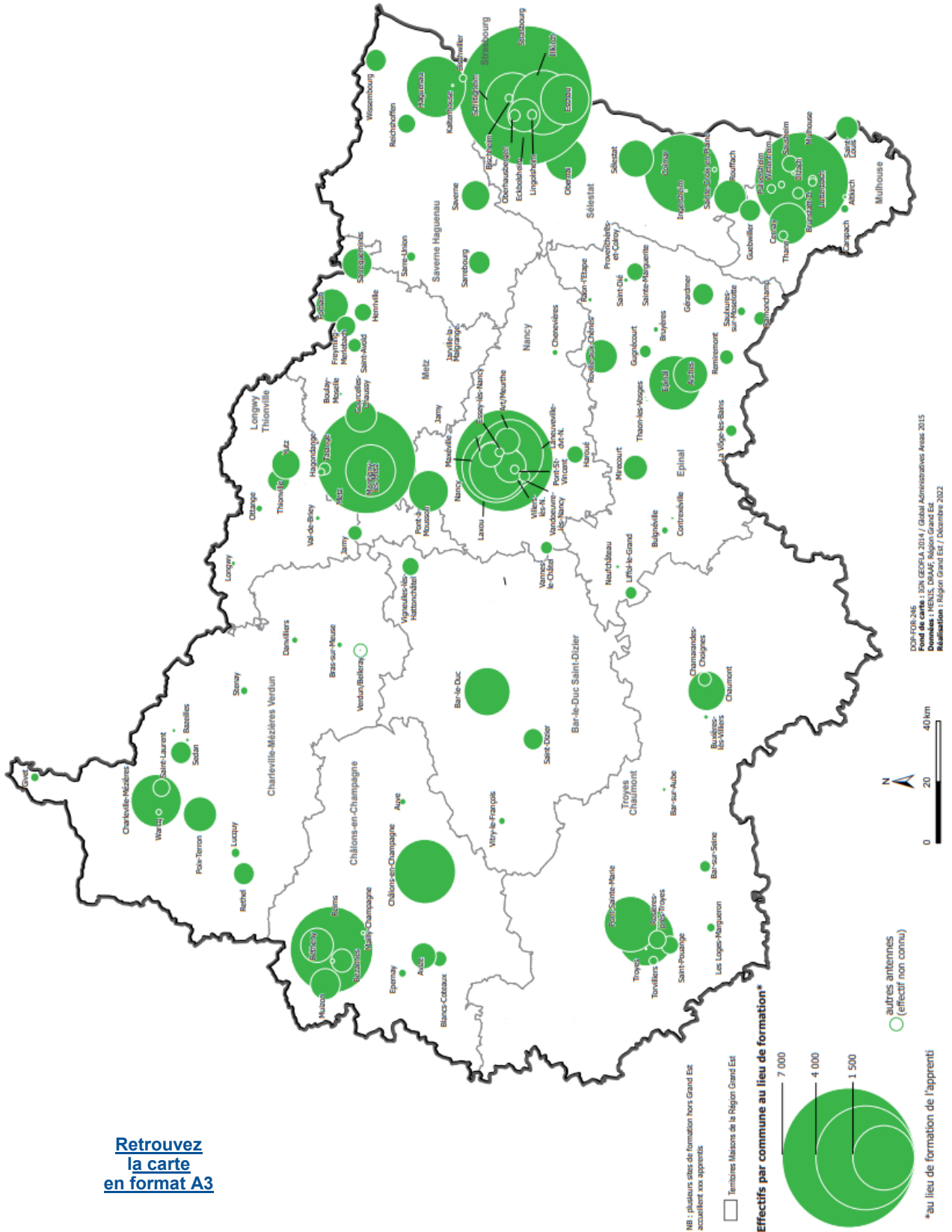
30,4%
POIDS DE L'APPRENTISSAGE
dans le 2nd cycle professionnel
(apprentis / ensemble du 2nd cycle professionnel / statut scolaire + apprenti) - 2020

*FRANCE métro+DOM

1 CARTOGRAPHIE

Nombre d'apprentis par commune de formation dans le Grand Est

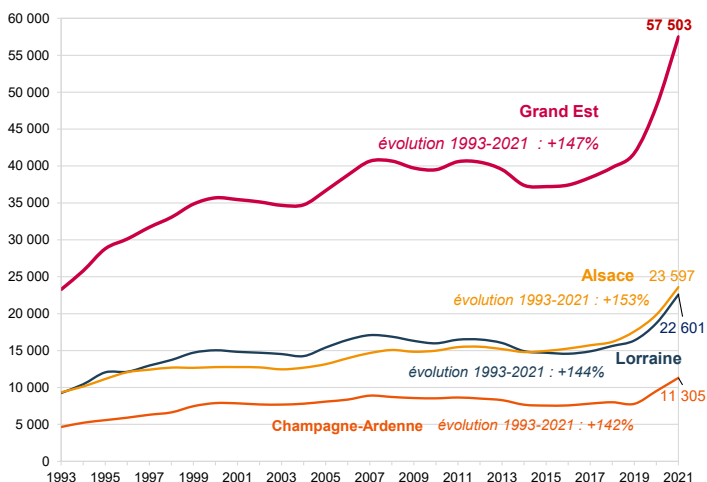
1. Les apprentis de la région Grand Est par commune (au site de formation) - rentrée 2021



2 ÉVOLUTION DES EFFECTIFS D'APPRENTIS

Nombre d'apprentis total et évolution par territoire du Grand Est / France métropolitaine + DROM

2. Évolution des effectifs d'apprentis : région Grand Est par territoire de 1993 à 2021



57 503



Évolution des effectifs



2020-2021 : + 19,5% (+ 9 391 apprentis)
(France : + 32,5%)

2000-2021 : + 61,1% (+ 21 815 apprentis)
(France : + 128%)

1993-2021 : + 147,1% (+ 34 232 apprentis)
(France : + 282%)

4. Évolution des effectifs d'apprentis par territoire au CFA d'inscription

	2019	2020	2021	évolution 2020 à 2021	
				nombre	%
Alsace	17 593	19 864	23 597	+3 733	+18,8%
Champagne-Ardenne	7 790	9 525	11 305	+1 780	+18,7%
Lorraine	16 381	18 723	22 601	+3 878	+20,7%
total Grand Est	41 764	48 112	57 503	+9 391	+19,5%

Différence entre apprentis au lieu de formation et lieu d'inscription

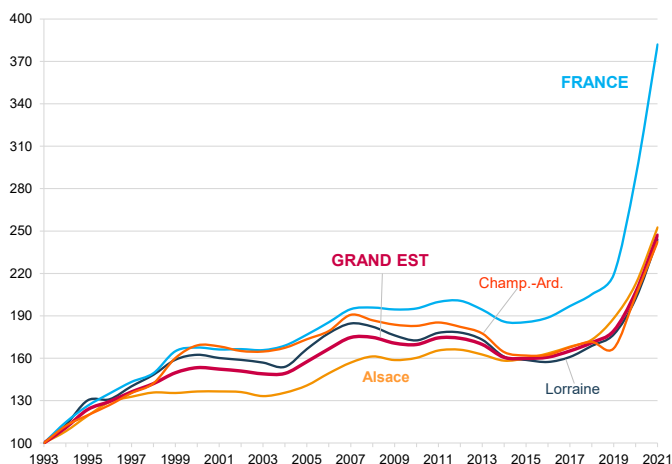
57 503 apprentis sont inscrits dans les CFA du Grand Est (45 d'entre eux sont formés dans un CFA implanté hors du Grand Est)

57 458 apprentis sont inscrits et formés dans un CFA implanté dans le Grand Est

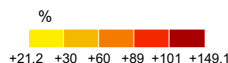
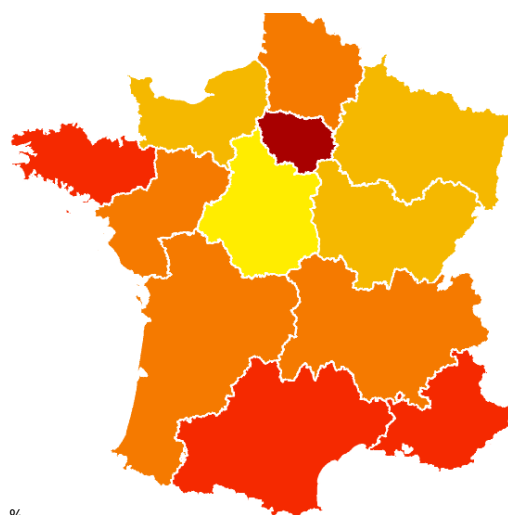
Enfin, 4 154 apprentis inscrits dans un CFA implanté hors du Grand Est sont formés dans un CFA du Grand Est :

61 657 apprentis formés dans des sites de formation en Grand Est

3. Évolution des effectifs d'apprentis : région Grand Est / France base 100 en 1993



5. Évolution régionale du nombre d'apprentis de 2011 à 2021



France métró : +87,4%
(France : +88,2%)

En 10 ans, les CFA ont enregistré une évolution des effectifs de +88,2% au niveau national.

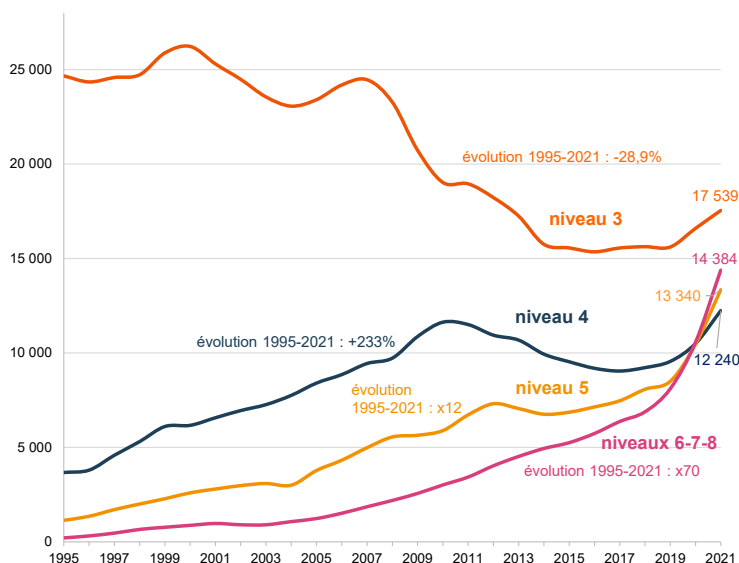
En Grand Est, les effectifs ont connu une augmentation de 38,2% :

- Alsace : +50,6%
- Champagne-Ardenne : +26,7%
- Lorraine : +32,8%

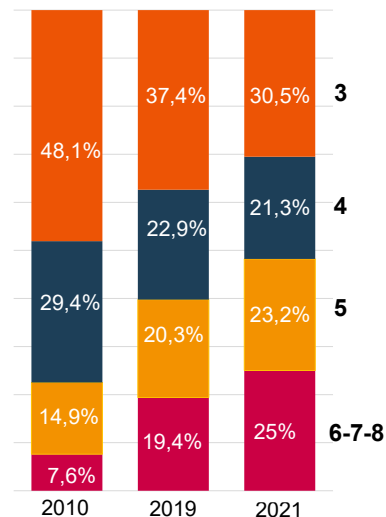
3 NIVEAUX ET DIPLÔMES PRÉPARÉS

Évolution des effectifs par diplômes et niveaux de formation dans la région Grand Est

6. Évolution des effectifs d'apprentis par niveau de formation - 1995 à 2021



7. Évolution de la part des niveaux de formation 2010, 2019 et 2021



8. Les effectifs d'apprentis par niveau de formation et diplôme

	2019-20	2020-21	2021-22	évolution 2020 à 2021		part 2021
				nombre	%	
CAP-CAPA	14 418	14 821	15 634	+813	+5,5%	27,2%
autres diplômes niveau 3 (1)	1 189	1 771	1 905	+134	+7,6%	3,3%
total niveau 3	15 607	16 592	17 539	+947	+5,7%	30,5%
BP / BP JEPS	3 434	3 897	4 461	+564	+14,5%	7,8%
Bac Pro - Bac Pro agri	5 225	5 511	6 053	+542	+9,8%	10,5%
autres diplômes niveau 4 (2)	896	1 092	1 726	+634	+58,1%	3,0%
total niveau 4	9 555	10 500	12 240	+1 740	+16,6%	21,3%
BTS-BTSA	6 666	8 698	11 457	+2 759	+31,7%	19,9%
autres diplômes niveau 5 (3)	1 831	1 757	1 883	+126	+7,2%	3,3%
total niveau 5	8 497	10 455	13 340	+2 885	+27,6%	23,2%
Master Pro	1 512	1 594	2 329	+735	+46,1%	4,1%
Licence Pro	2 264	2 628	3 130	+502	+19,1%	5,4%
Diplôme d'ingénieur	1 895	1 717	1 900	+183	+10,7%	3,3%
autres diplômes niveaux 7-8 (4)	2 434	4 626	7 025	+2 399	+51,9%	12,2%
total niveaux 6-7-8	8 105	10 565	14 384	+3 819	+36,1%	25,0%
total Grand Est	41 764	48 112	57 503	+9 391	+19,5%	100,0%

(1) niveau 3 : BCP, CTM, CSA5, MC5, BPA, diplôme d'Etat, Titre Pro, autres diplômes

(2) niveau 4 : BMA, BPA, BTM, MC4, CSA4, diplôme d'Etat, Titre Pro, autres diplômes

(3) niveau 5 : DUT, BM, diplôme d'Etat, autres diplômes

(4) niveaux 6-7-8 : DCG, DSCG, Licence LMD, DSAA, autres diplômes

Trois diplômes concentrent 57,6% des apprentis,

- ◆ le CAP* : 27,2%
- ◆ le Bac Pro* : 10,5%
- ◆ le BTS* : 19,9%

* agricole compris

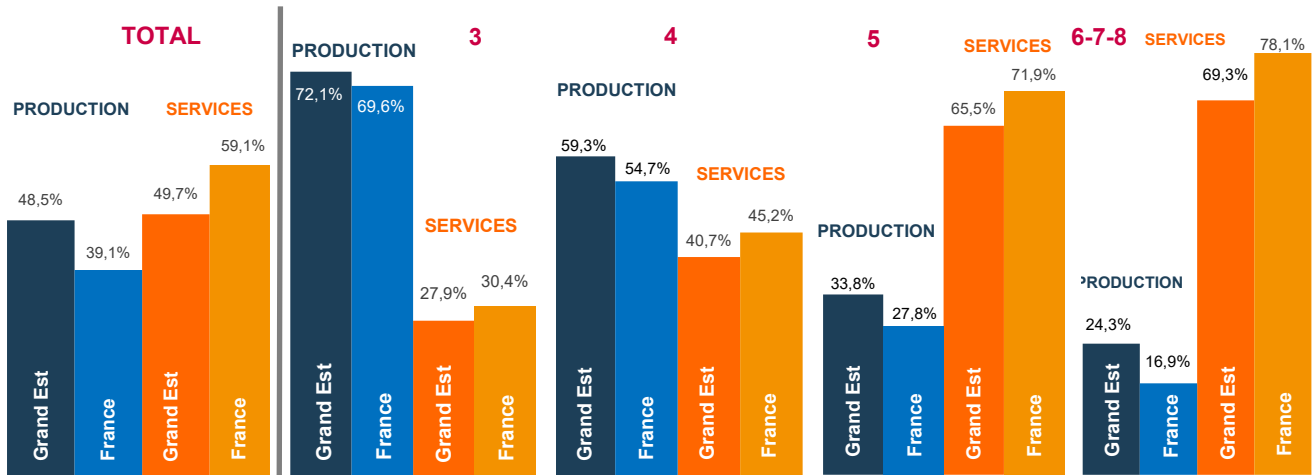
soit 33 144 apprentis.

4 SECTEURS ET DOMAINES DE FORMATION

Secteurs et domaines de spécialité de formation, niveaux de formation, comparaison région Grand Est / France métropolitaine + DROM

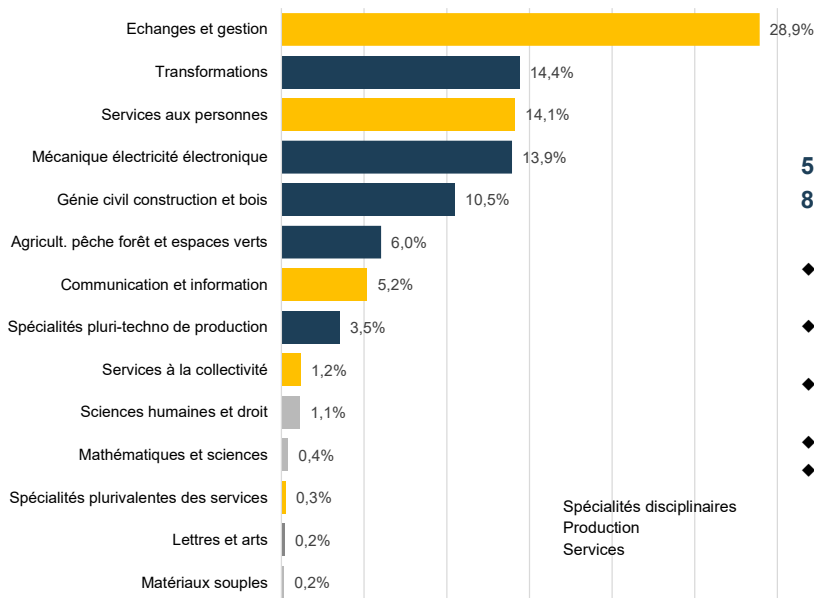
1 apprenti sur 2 suit une formation dans le domaine des services

9. Effectifs d'apprentis par niveau de formation et domaine de spécialité : Grand Est / France rentrée 2021
(hors formations disciplinaires)



Les niveaux 3 et 4 relèvent majoritairement du domaine de la production (respectivement 72% et 59%), les niveaux supérieurs relèvent pour plus de 66% du domaine des services.

10. Part des apprentis par domaine de spécialité du Grand Est - rentrée 2021



5 domaines de spécialités de formation forment 82% des apprentis de la Région Grand Est :

- ◆ Echanges et gestion (comptabilité, administration, commerce, transport...) : 28,9%
- ◆ Transformations (agro-alimentaire, transformations chimiques, métallurgie, plasturgie, énergie...) : 14,4%
- ◆ Services aux personnes (santé, social, services aux personnes, hôtellerie-restauration...) : 14,1%
- ◆ Mécanique, électricité, électronique : 13,9%
- ◆ Génie civil, construction, bois : 10,5%

5 LES CFA

Nombre de CFA : comparaison région Grand Est / France métropolitaine + DROM

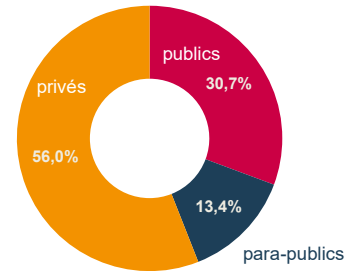
207 Centres de Formation d'Apprentis
dans la région Grand Est à la rentrée 2021
dont 45 nouveaux CFA
496 sites de formation

30,7% des apprentis sont formés dans les CFA publics, 56% dans des CFA privés.

11. Les effectifs d'apprentis par type d'organisme gestionnaire - rentrée 2021 - CFA d'inscription

organisme gestionnaire	nombre de CFA					effectifs d'apprentis	
	Alsace	Champagne-Ardenne	Lorraine	nombre total	%	nombre total	%
CFA publics (MEN, agricole, universitaire)	4	11	12	27	13,0%	17 633	30,7%
CFA para-publics (CM, CCI)	3	0	9	12	5,8%	7 680	13,4%
CFA privés (MEN, Industrie, Organisme de formation, agricole)	57	40	71	168	81,2%	32 190	56,0%
total CFA	64	51	92	207	100,0%	57 503	100,0%

12. Part des apprentis par type d'organisme gestionnaire - rentrée 2021



N.B. : France métr+Drom : 2 791 CFA.

6 L'APPRENTISSAGE AU FÉMININ

Par niveau de formation, secteur de spécialité de formation / comparaison région Grand Est / France métropolitaine + DROM

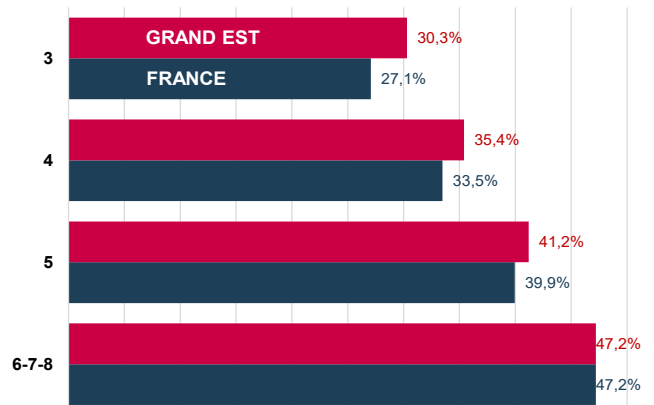


38,1% d'apprentiEs en 2021
en Grand Est
France : 40,3%

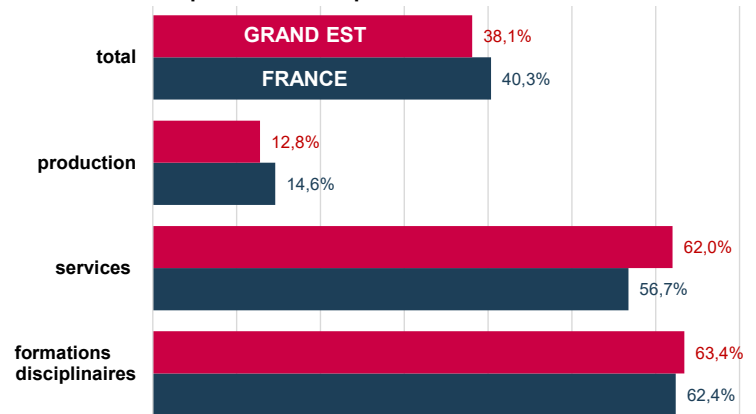
De 30,3% au niveau 3 à 47,2% aux niveaux 6-7-8.

Les femmes s'orientent majoritairement vers les formations des services (62%), les hommes vers le secteur de la production.

13. Part des filles par niveau de formation - Grand Est / France - 2021



14. Part des filles par secteur de spécialité - Grand Est / France - 2021



7 LES ORIGINES SCOLAIRES DES APPRENTIS

À la rentrée 2021, 30 973 apprentis sont inscrits en 1^{ère} année d'apprentissage en région Grand Est.

- 85,5% des apprentis étaient déjà en formation l'année précédente :
 - 57,6% sont issus de la voie scolaire (lycées-collèges) dont 15,1% de 3^{ème}
 - 27,9% étaient déjà en apprentissage
- 14,5% se trouvaient dans une autre situation (stage, contrat de professionnalisation, emploi, sans emploi ...).

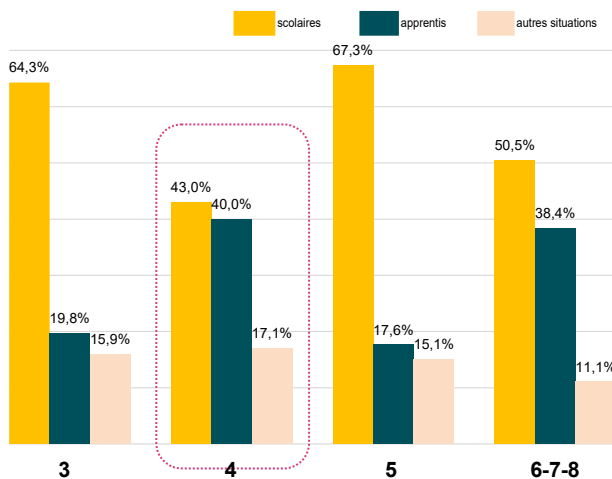
15. Origine scolaire des apprentis de 1^{ère} année - par voie de formation et par niveau - 2021

classes d'origine	3		4		5		6-7-8		TOTAL		
	nombre	%	nombre	%	nombre	%	nombre	%	nombre	%	
scolaires	6 ^{ème} à 4 ^{ème} , enseign. spécialisé	147	1,5%	22	0,5%					169	0,5%
	3 ^{ème} générale, insertion	3 851	38,2%	649	13,3%					4 500	14,5%
	2nd cycle professionnel	1 458	14,5%	734	15,0%	1 686	24,1%	35	0,4%	3 913	12,6%
	2nd cycle général et techno.	805	8,0%	497	10,2%	2 090	29,9%	247	2,7%	3 639	11,7%
	supérieur : BTS, Licence Pro, etc	220	2,2%	197	4,0%	934	13,3%	4 270	47,4%	5 621	18,1%
total	6 481	64,3%	2 099	43,0%	4 710	67,3%	4 552	50,5%	17 842	57,6%	
apprentis	niveaux V-VI	1 658	16,5%	1 562	32,0%	45	0,6%	7	0,1%	3 272	10,6%
	niveau IV	273	2,7%	327	6,7%	934	13,3%	18	0,2%	1 552	5,0%
	niveau III	43	0,4%	52	1,1%	156	2,2%	1 909	21,2%	2 160	7,0%
	niveaux II-I	17	0,2%	13	0,3%	99	1,4%	1 524	16,9%	1 653	5,3%
total	1 991	19,8%	1 954	40,0%	1 234	17,6%	3 458	38,4%	8 637	27,9%	
autres situations	stage, contrat de professionnalisation, emploi, sans emploi	779	7,7%	406	8,3%	575	8,2%	397	4,4%	2 157	7,0%
	origine inconnue	827	8,2%	428	8,8%	479	6,8%	603	6,7%	2 337	7,5%
total	1 606	15,9%	834	17,1%	1 054	15,1%	1 000	11,1%	4 494	14,5%	
TOTAL	10 078	100,0%	4 887	100,0%	6 998	100,0%	9 010	100,0%	30 973	100,0%	

Note de lecture :

À la rentrée 2021, sur 10 078 apprentis formés au niveau 3, 64,3% sont issus de la voie scolaire (dont 38,2% de 3^{ème}), 19,8% étaient déjà en apprentissage en 2020 (dont 16,5% au niveau 3) et 15,9% se trouvaient dans d'autres situations.

16. Origine scolaire selon la voie et le niveau de formation - 2021



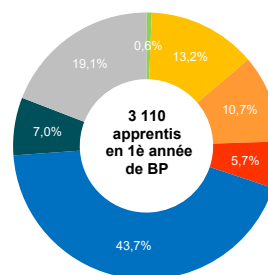
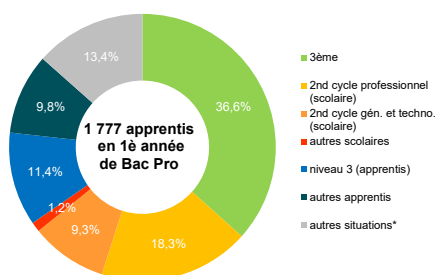
Aux niveaux 3 et 5, les 2/3 des apprentis sont issus de la voie scolaire.

Au niveau 4, 40% suivaient déjà une formation par l'apprentissage et 43% arrivent de la voie scolaire ; selon le diplôme préparé, les origines sont variables :

> en Bac Professionnel, 54,9% viennent principalement d'une classe de 3^{ème} ou d'une formation du second degré professionnel sous statut scolaire,

> en Brevet Professionnel : 50,7% sont issus de l'apprentissage.

17. Origine scolaire au niveau 4 : Bac Professionnel** et du Brevet Professionnel*** - 2021



**Bac Professionnel, MC4
***BP, BTM, autres diplômes niveau 4

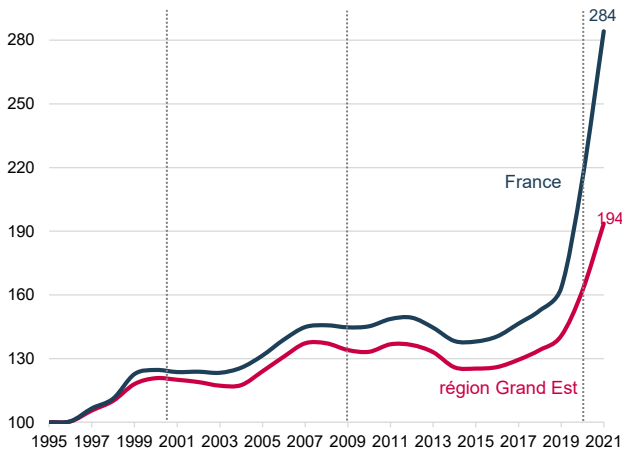
*Autres situations : stage, contrat de professionnalisation, emploi, sans emploi, origine non déterminée

8 ÉVOLUTION DES EFFECTIFS PAR NIVEAU

Grand Est / France Métropolitaine + DROM

18. Évolution des effectifs totaux d'apprentis

base 100 en 1995



À partir de 2008, les effectifs de niveau 3* entament une baisse et depuis 2011, après des années de croissance, le niveau 4 suit cette tendance ; en 2016, les effectifs se stabilisent et amorcent une hausse conséquente depuis la rentrée 2020**.

Les formations du supérieur connaissent une croissance continue depuis 1995, notamment les niveaux 6-7-8.

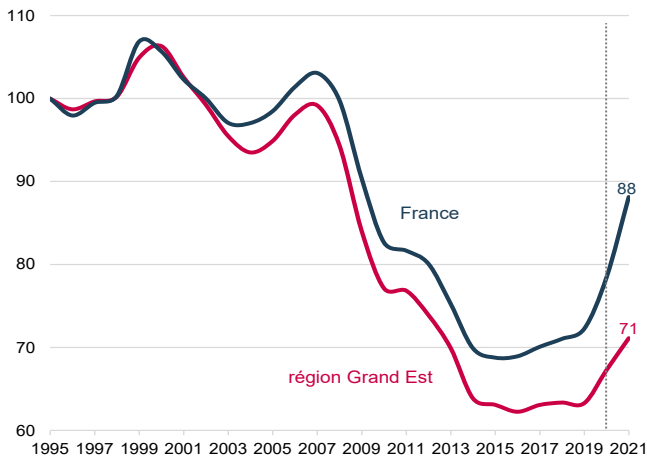
Les rentrées 2020 et 2021 enregistrent une hausse historique depuis les années 2000.

*La réforme de la voie professionnelle mise en place à la rentrée 2009 pour l'apprentissage a supprimé le BEP (niveau 3) au profit du baccalauréat professionnel en 3 ans (niveau 4)

**en lien avec la nouvelle réforme de l'apprentissage de 2018.

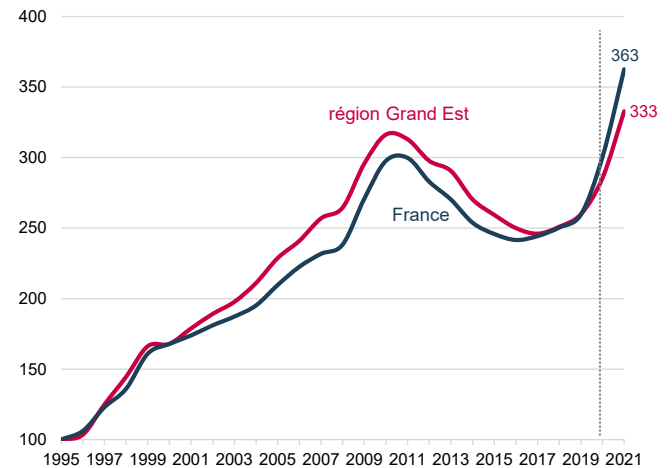
19. Évolution des effectifs de niveau 3

base 100 en 1995



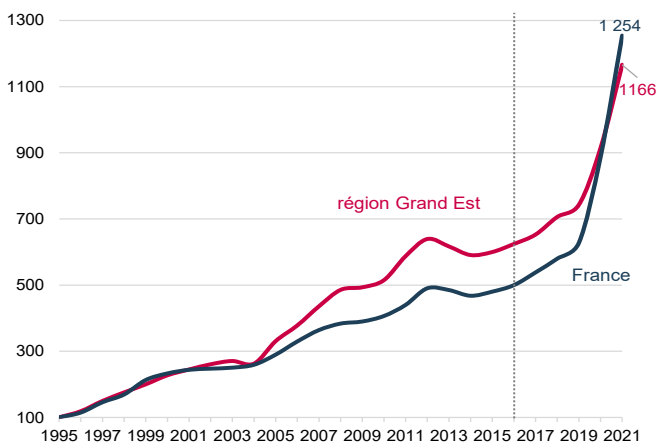
20. Évolution des effectifs de niveau 4

base 100 en 1995



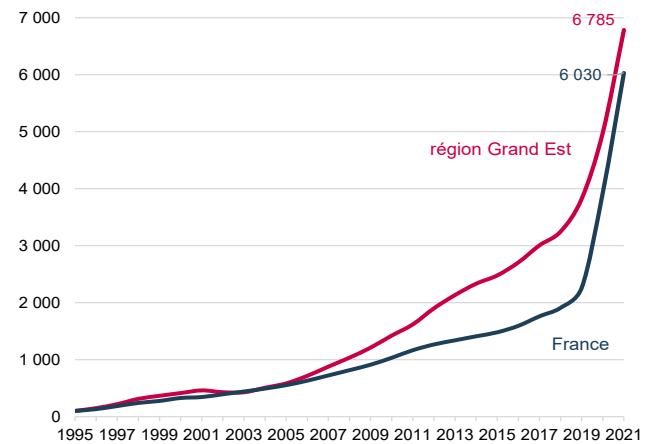
21. Évolution des effectifs de niveau 5

base 100 en 1995



22. Évolution des effectifs de niveaux 6-7-8

base 100 en 1995



9 INDICATEURS PAR RÉGION

Effectifs totaux formés dans chaque région quel que soit le lieu du CFA d'inscription

La région Grand Est compte 7,1% des apprentis français et se situe au 7^è rang des 13 régions françaises.

L'évolution des entrées en apprentissage entre 2020 et 2021 est de 25,1% : 9^è rang.

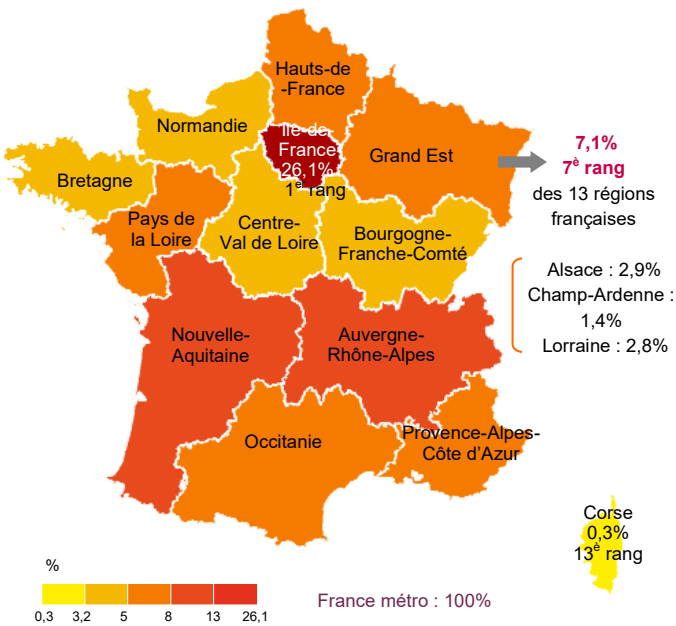
La région Grand Est compte 48,2% d'apprentis de niveau post-bac : 7^è rang.

38,1% des apprentis sont des filles : 6^è rang.

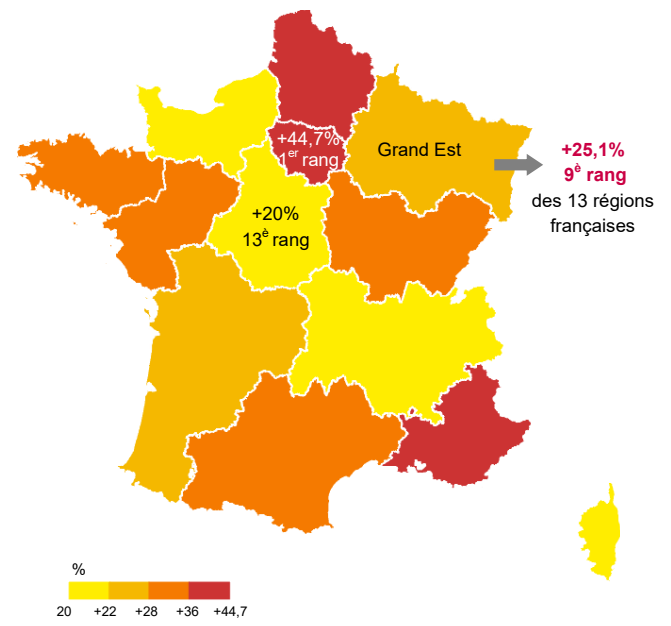
Le poids de l'apprentissage (aux niveaux V et IV) est de 31,5% : 8^è rang.

Le poids de l'apprentissage parmi les 16-29 ans est de 6,5% : 11^è rang.

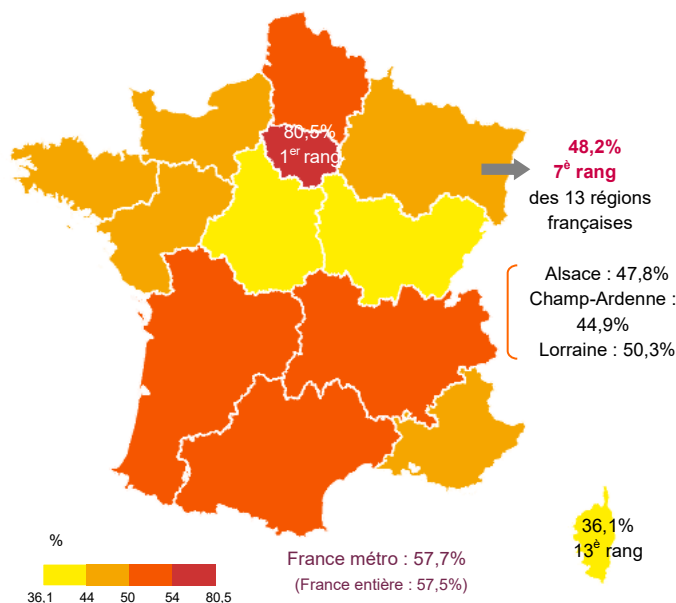
23. Part du nombre d'apprentis - 2021
(poids de chaque région / total France métropolitaine)



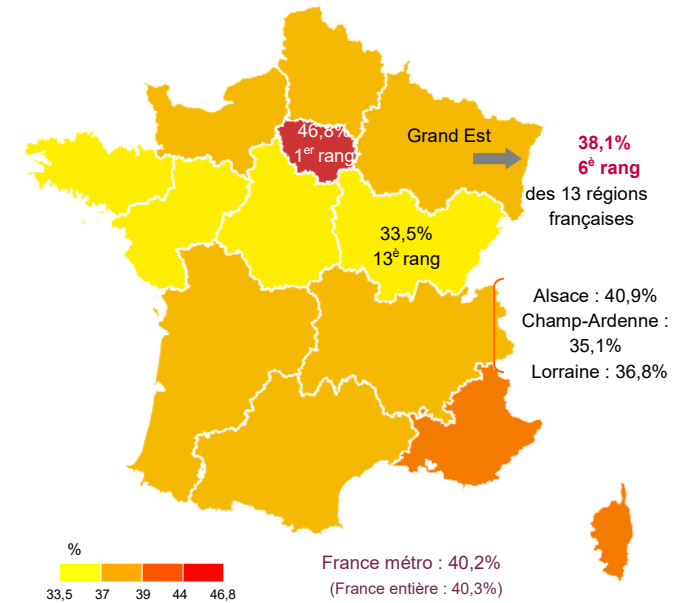
24. Évolution des entrées en apprentissage de 2020 à 2021
(tous niveaux)



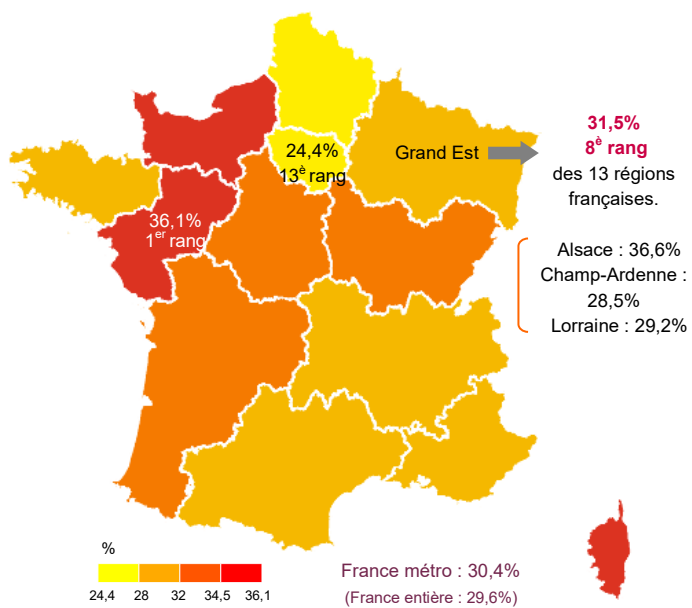
25. Part du supérieur dans l'apprentissage - 2021
(part de chaque région / total Région)



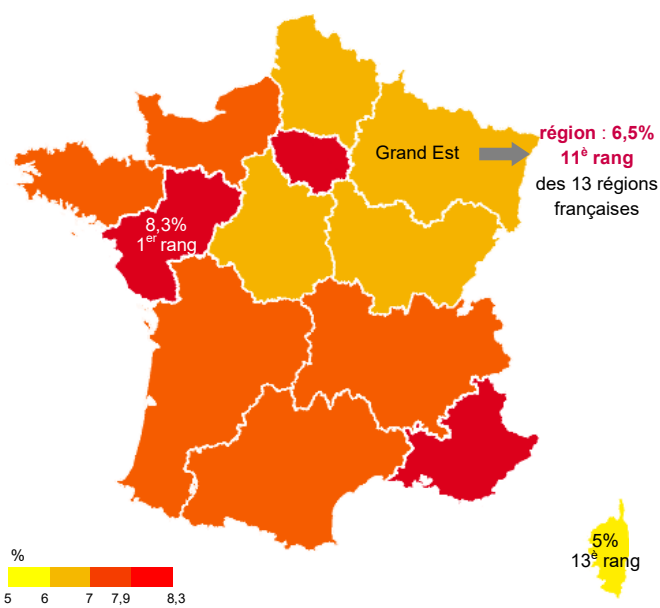
26. Part des filles - 2021 (part de chaque région / total France)



27. Poids de l'apprentissage dans le 2nd cycle professionnel - 2020
 apprentis / ensemble du 2nd cycle professionnel (statut scolaire + apprentis)



28. Poids de l'apprentissage parmi les 16-29 ans - 2021





Tableaux de bord

« Éclairer »

Des portraits de territoire à l'échelon régional et infrarégional, des analyses sectorielles ainsi qu'un suivi d'indicateurs clés, des études qualitatives.

Des documents actualisés en continu

+ Médias

« Partager »

Multimédias pour rester informé/connecté

Études et analyses Réflexions prospectives

« Approfondir »

Des informations-clés aisément exploitables pour faciliter et approfondir la réflexion sur un territoire, un secteur d'activité, la formation, un public spécifique...

« Anticiper »

Des éléments prospectifs : tendances perceptibles et défis à venir

Documents outils

« Accompagner »

Des outils pour aller plus loin



OREF Grand Est

Tél. 03 88 15 66 08 - www.oref.grandest.fr

Siège de la Région,
site de Strasbourg
1 place Adrien Zeller
67070 STRASBOURG cedex

Hôtel de Région,
site de Châlons
5 rue de Jéricho - CS 70441
51037 CHÂLONS-EN-CHAMPAGNE



PRÉFET
DE LA RÉGION
GRAND EST

La Région
Grand Est